

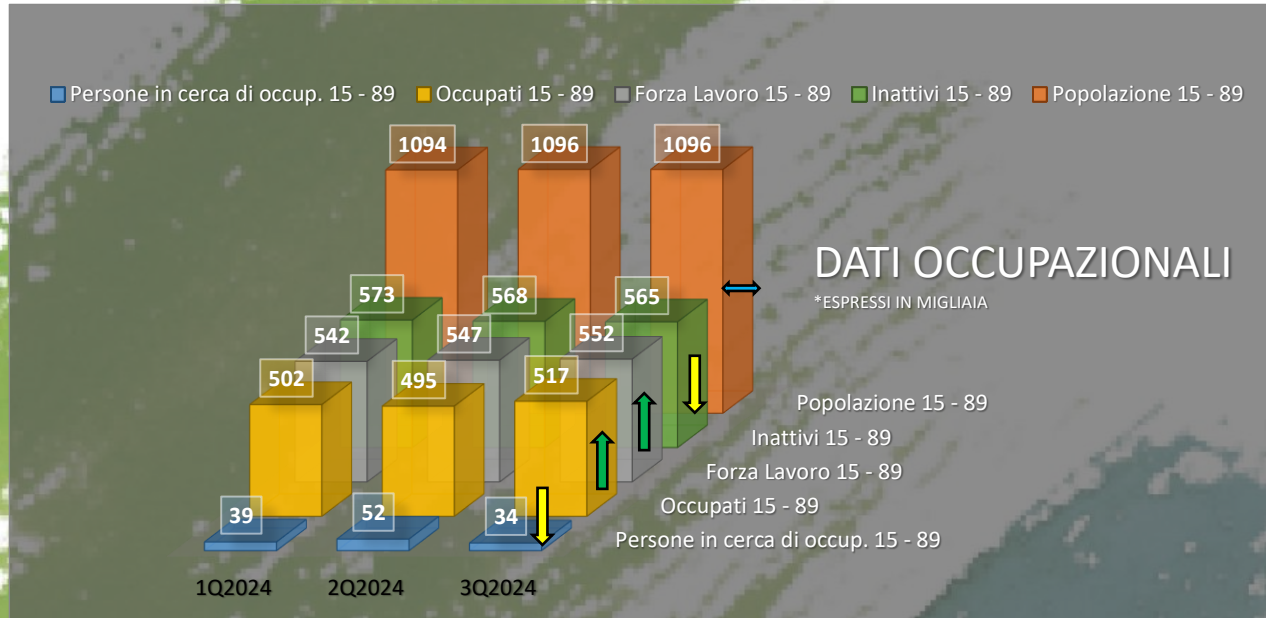


Osservatorio Regionale Mercato del Lavoro Rapporto Sintetico Trimestrale

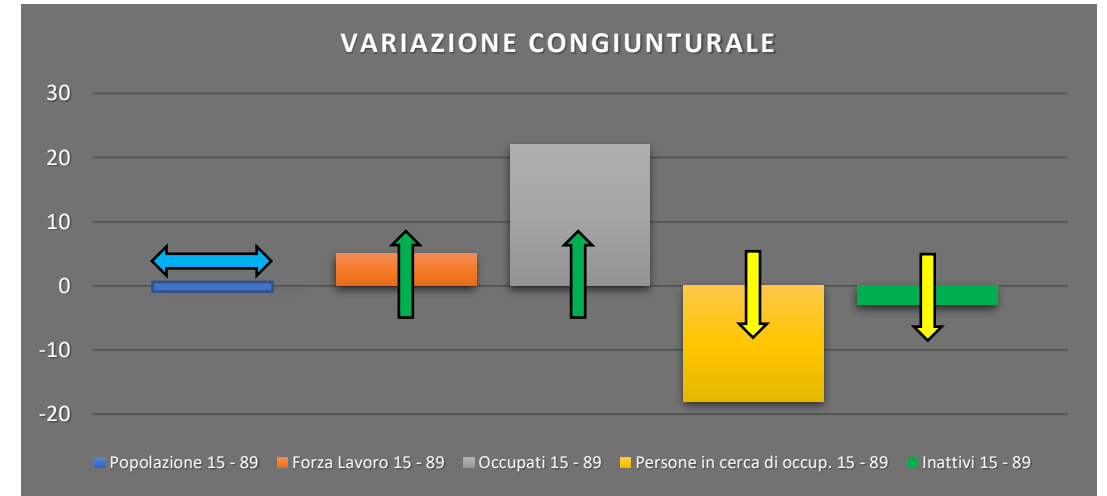
3° TRIMESTRE 2024



DATI OCCUPAZIONE



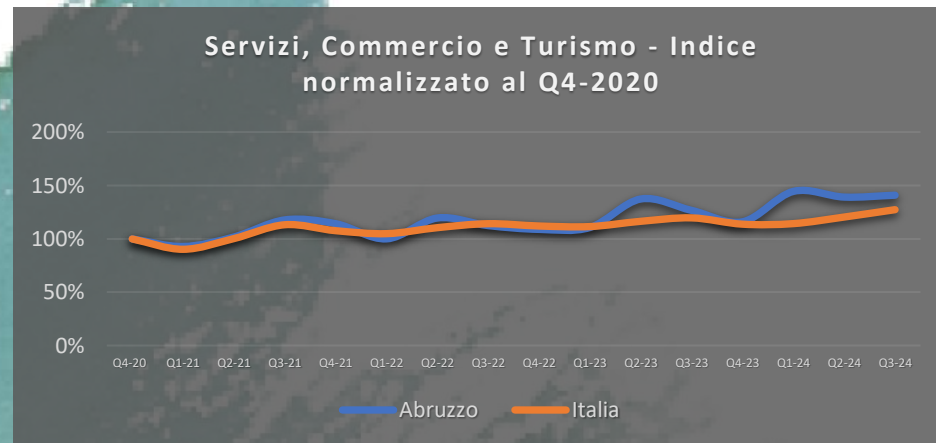
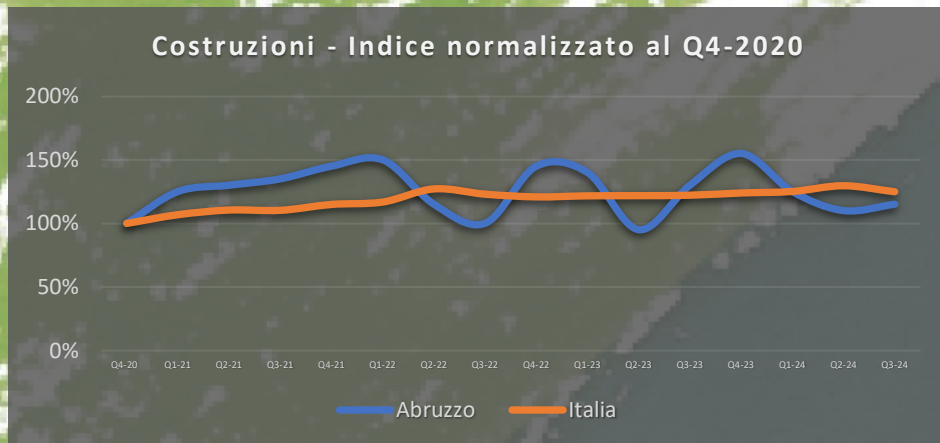
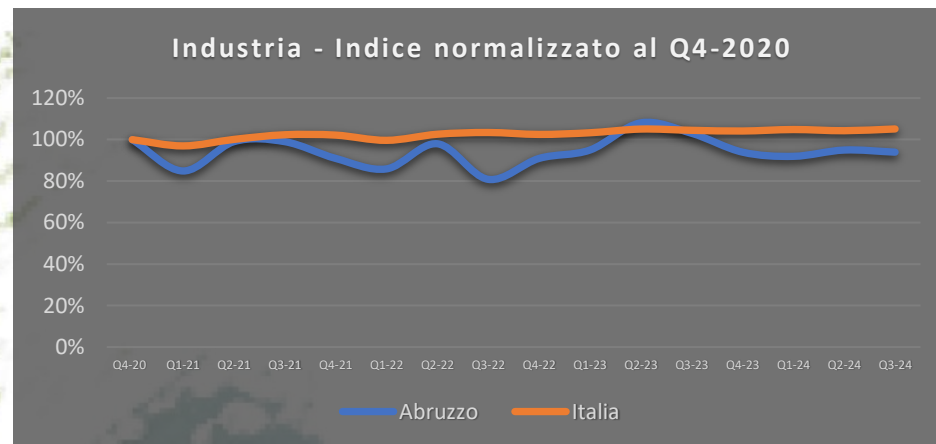
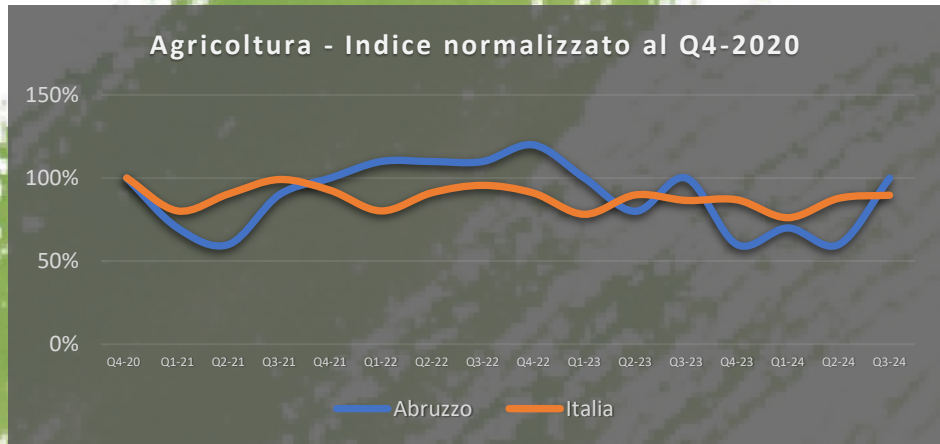
Il Q3-2024 registra la costante crescita degli occupati in-linea con il trend, nonostante la leggera flessione avvenuta nel trimestre precedente. Dati confermati dall'aumento della forza lavoro nonché della flessione degli inattivi che rispetto al 2023 registrano -0,07% .
Durante il periodo Luglio - Settembre 2024 si osserva anche una consistente riduzione delle persone in cerca di lavoro (-34,62% in termini congiunturali e -17,07% in termini tendenziali).



Abruzzo III Trimestre 2024	1Q2024	2Q2024	3Q2024	3Q2023 / 3Q2024		2Q2023 / 3Q2024	
				Variazione Tendenziale	Variazione Congiunturale		
Popolazione 15 - 89	1094	1096	1096	3	0,27%	0	0,00%
Forza Lavoro 15 - 89	542	547	552	7	1,28%	5	0,91%
Occupati 15 - 89	502	495	517	14	2,78%	22	4,44%
Persone in cerca di occup. 15 - 89	39	52	34	-7	-17,07%	-18	-34,62%
Inattivi 15 - 89	573	568	565	-4	-0,70%	-3	-0,53%



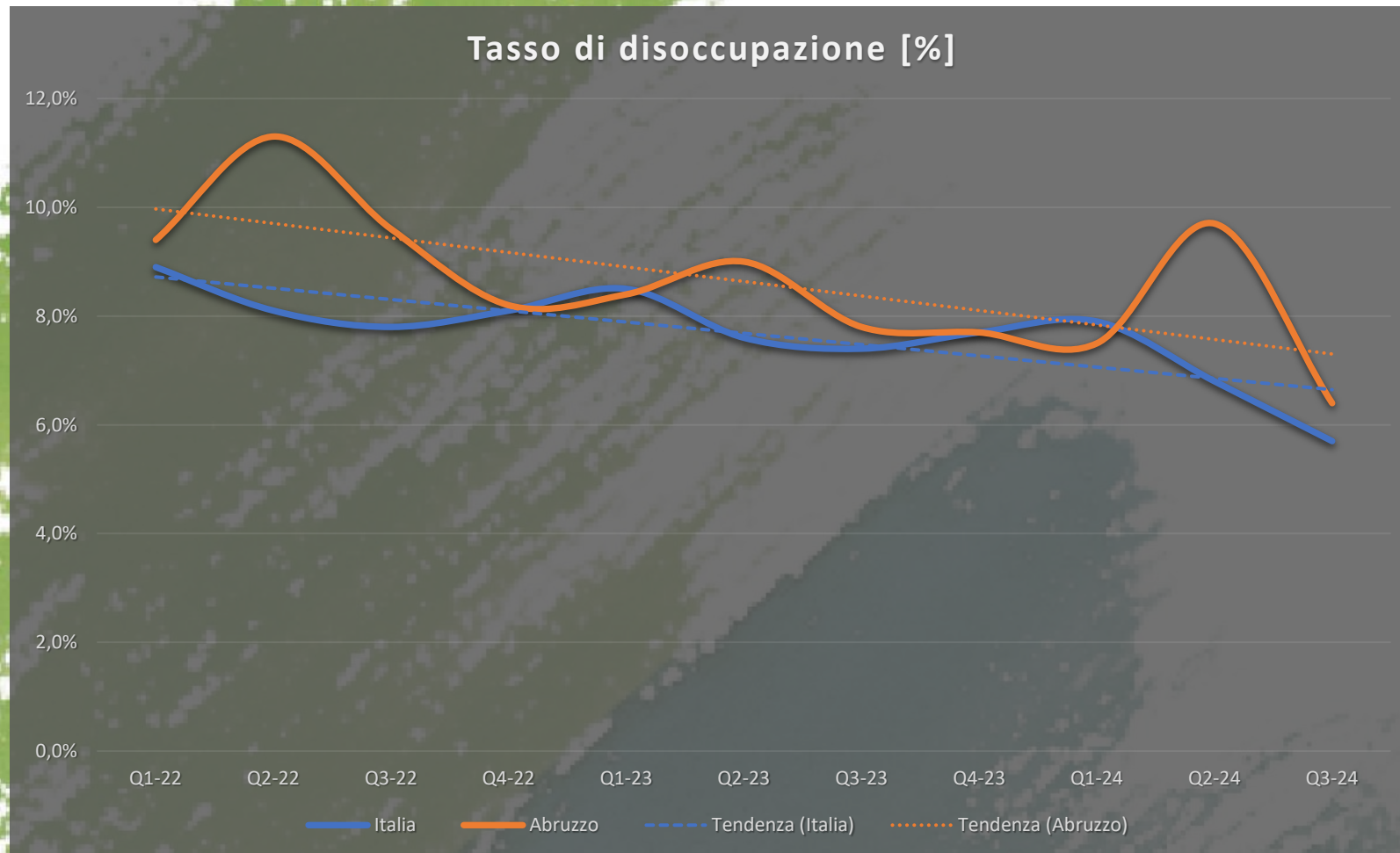
DATI OCCUPAZIONE - Analisi Settoriale



Le dinamiche settoriali registrano variazioni tendenziali di segno positivo per Servizi Turismo e Commercio (+11%), stabile il settore dell'Agricoltura ed in flessione l'Industria (-8%) e le Costruzioni (-11%)



DATI OCCUPAZIONE – Tasso di disoccupazione



Il Tasso di Disoccupazione registra una netta diminuzione rispetto al trimestre precedente (-3,3%) tornando in linea con il trend dei trimestri precedenti

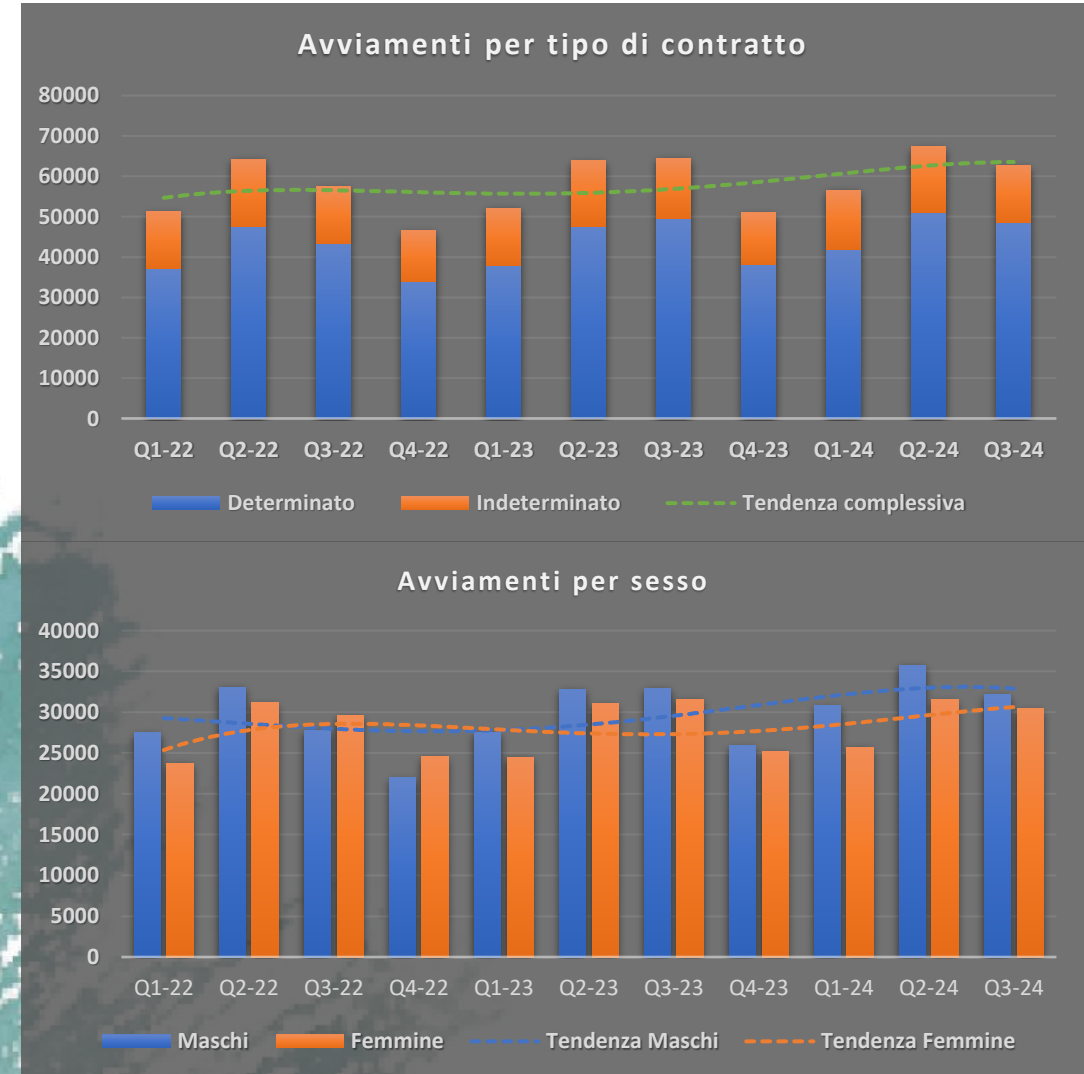


COMUNICAZIONI OBBLIGATORIE

Avviamenti

Nel Q3 2024 la domanda di lavoro risulta in flessione del 7% rispetto al trimestre precedente e del 2,9% rispetto allo stesso trimestre del 2023: il numero di assunzioni si attesta a 62.627 unità. Si osserva tuttavia una tendenza, seppur non costante, alla crescita del dato.

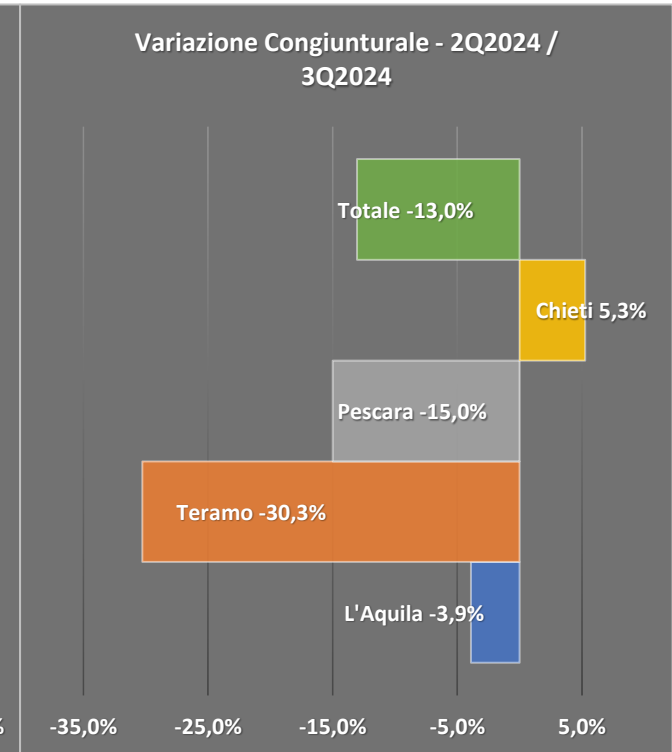
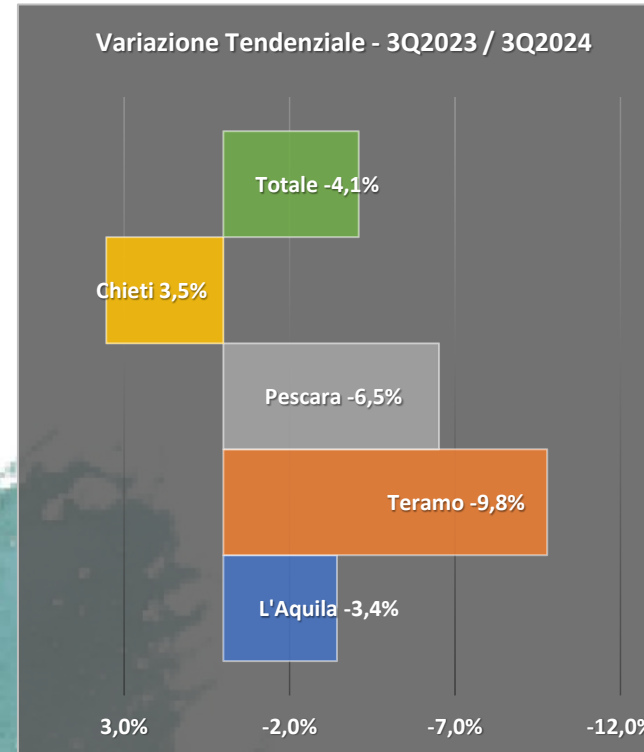
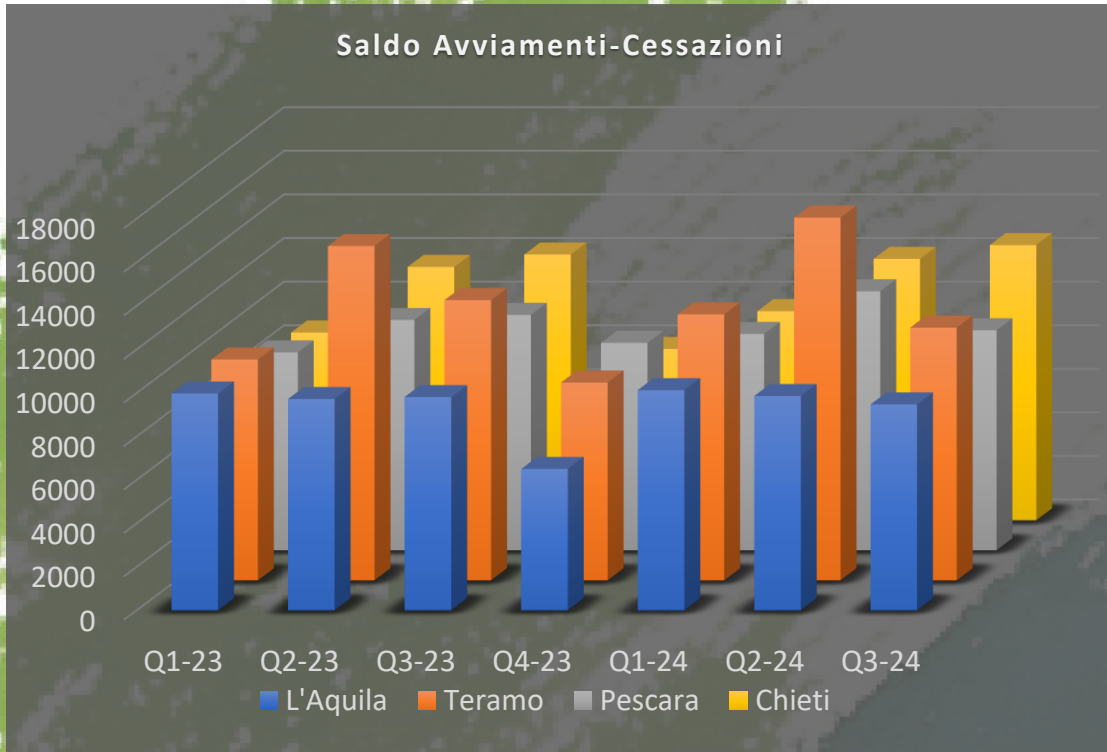
Abruzzo - III Trimestre 2024	1Q2024	2Q2024	3Q2024	3Q2023 / 3Q2024		2Q2024 / 3Q2024	
				Variazione Tendenziale	Variazione Congiunturale	Variazione Tendenziale	Variazione Congiunturale
Determinato	41954	50939	48530	-1.117	-2,25%	-2.409	-4,73%
Indeterminato	14597	16403	14097	-807	-5,41%	-2.306	-14,06%
Femmine	25742	31584	30454	-1.146	-3,63%	-1130	-3,58%
Maschi	30809	35758	32173	-778	-2,36%	-3585	-10,03%





COMUNICAZIONI OBBLIGATORIE

Analisi saldo

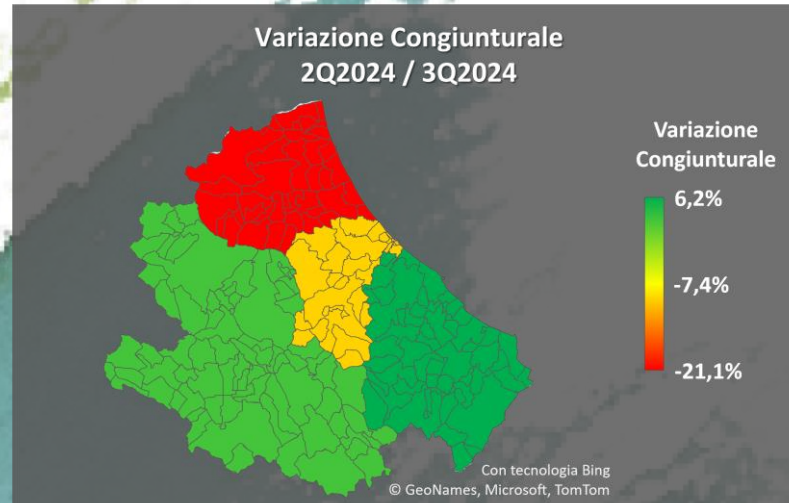
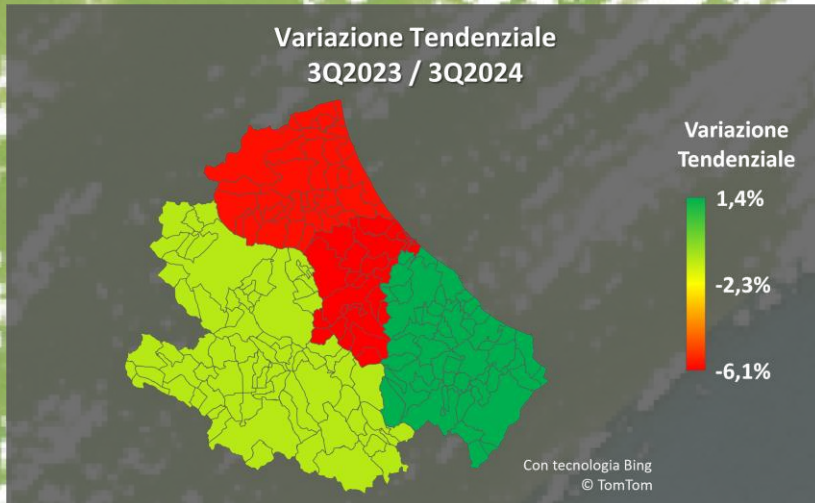
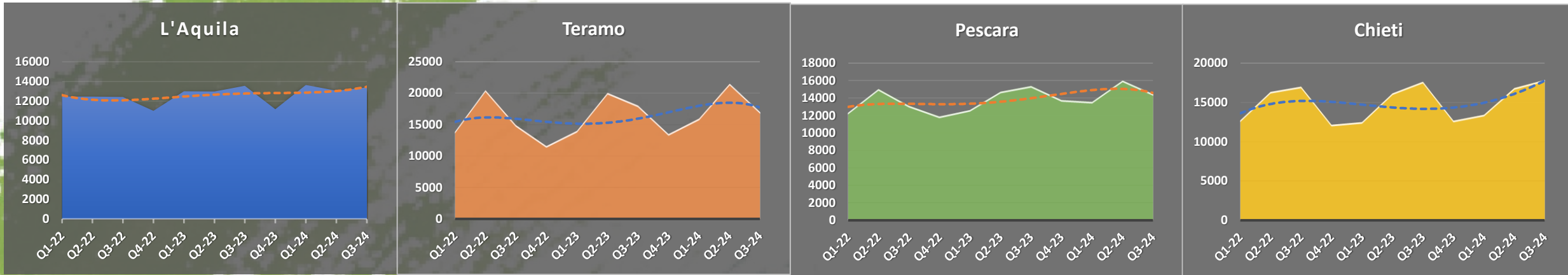


Il saldo, dato dalla differenza tra assunzioni e cessazioni, nel Q3 2024 è di segno negativo, la sua entità, in valore assoluto, è sostanzialmente in linea con quella rilevata nel Q3 2023 (+43.873 nel Q3 2024 unità contro + 45.745 unità nel Q3 2023). In tale contesto tuttavia si riscontra il dato positivo sia tendenziale (+3,5%) che congiunturale (+5,3) della provincia di Chieti.



COMUNICAZIONI OBBLIGATORIE

Avviamenti - Analisi Territoriale

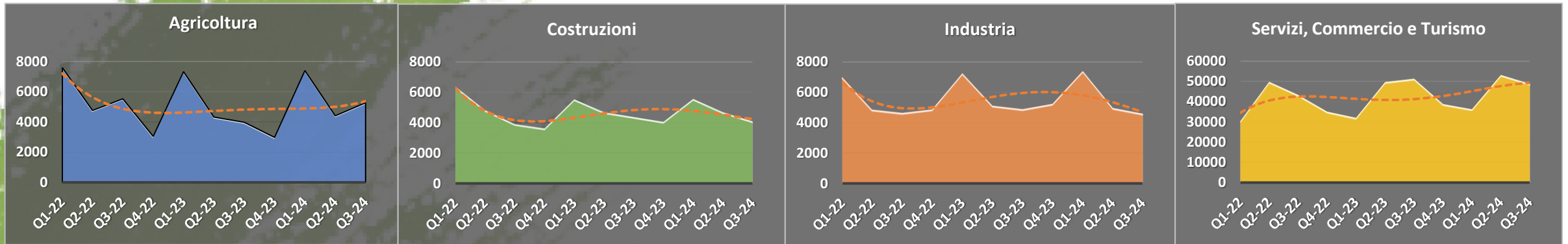


Rispetto alle variazioni tendenziali (3Q2023 / 3Q2024) e congiunturali (2Q2024 / 3Q2024), tutte le province, ad eccezione della provincia di Chieti, nel Q3 2024 hanno registrato variazioni di segno negativo, in particolare le province di Pescara e Teramo.



COMUNICAZIONI OBBLIGATORIE

Avviamenti - Analisi Settoriale



Dinamiche negative per tutte le principali branche dell'economia regionale ad esclusione dell'Agricoltura che registra una crescita del +32,5% nel Q3 2024 rispetto al Q3 2023. Si rileva inoltre come il settore dei Servizi, Commercio e Turismo (preponderante in termini numerici rispetto a tutti gli avviamenti) nonostante le variazioni negative abbia una tendenza del dato positiva.

